

Resultat medborgarenkät om energi och miljöfrågor Pajala

Projektet CommitClimate handlar om hur privatpersoner använder energi i vardagen och vad medborgare tycker att staten eller kommuner ska göra för att underlätta för miljövänliga val. Det finns stor potential att minska miljöpåverkan genom beteendeförändringen. Det har vi sett under förra vintern där energipriser var höga till följd av det ryska anfallskriget mot Ukraina. Energianvändningen minskade tydligt.

Enkäten handlade om frågor som: Finns ett intresse av att spara energi och miljö genom beteendeförändringar? Vad önskar medborgare att kommun och staten ska göra för att det blir lättare att minska energi- och resursanvändning? Behövs det en annan infrastruktur än den vi har idag, som till exempel fler cykelvägar och cykelparkeringar eller fler laddstolpar för elbilar? I undersökningen ingick frågor om resor, konsumtion, avfall och energianvändning i hemmet. Resultaten av enkäten används för att utveckla ett verktyg för bättre energiplanering i kommuner.

Undersökningen är utförd av deltagande kommuner i Estonia, Sweden, Latvia och Poland inom ramen för projektet "Interreg Baltic Sea Region Program project CommitClimate".

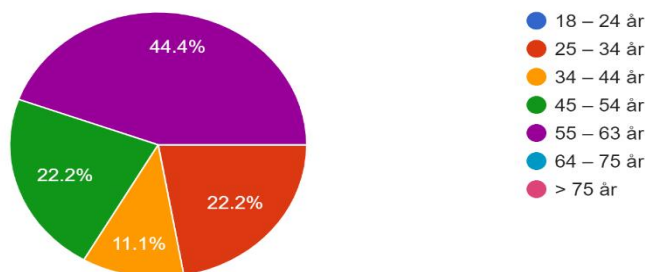
Tid: November och december 2023.

9 personer från Pajala har svarat på enkäten.

Allmänna data

Hur gammal är du/ålder?

9 responses



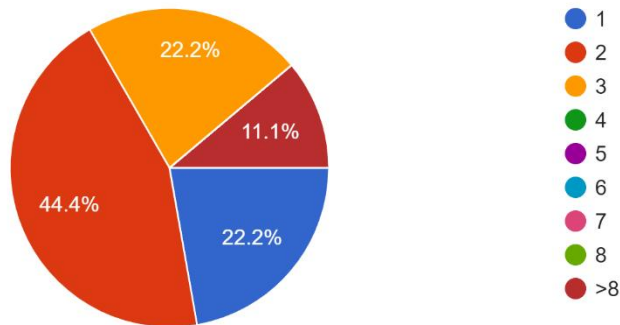
Arbete, nuvarande anställning eller sysselsättning?

9 responses



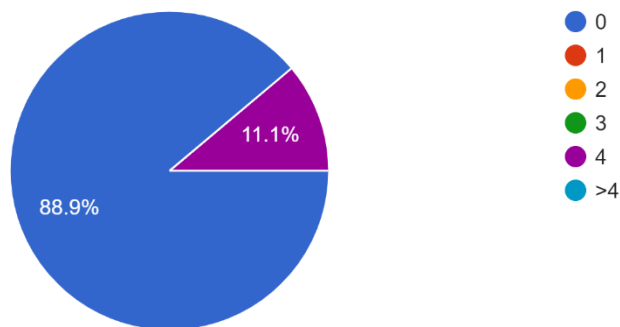
Hur många personer är ni i hushållet?

9 responses



Hur många barn och ungdomar (<16 år) är ni i familjen, som lever under samma tak som du?

9 responses



Bostad och uppvärmning

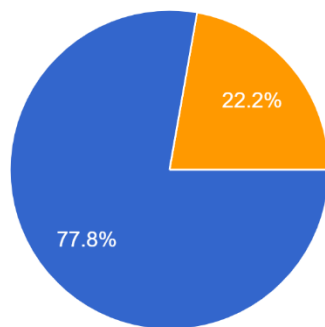
I vilken boendeform bor du?

9 responses



Vem äger huset du bor i?

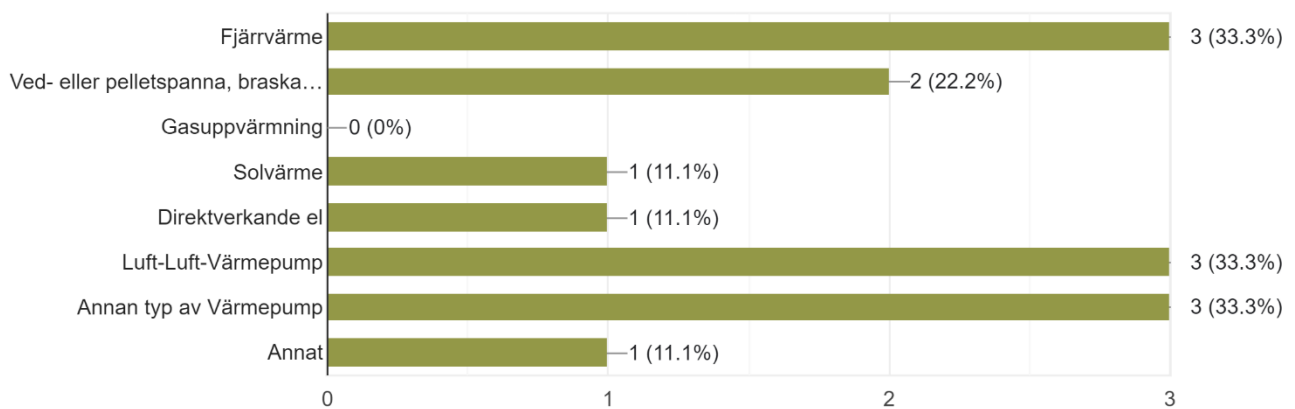
9 responses



- Jag eller någon i min familj är husägare
- Jag hyr från privat bostadsbolag eller privatperson
- Jag hyr från kommunalt bostadsbolag
- Annat

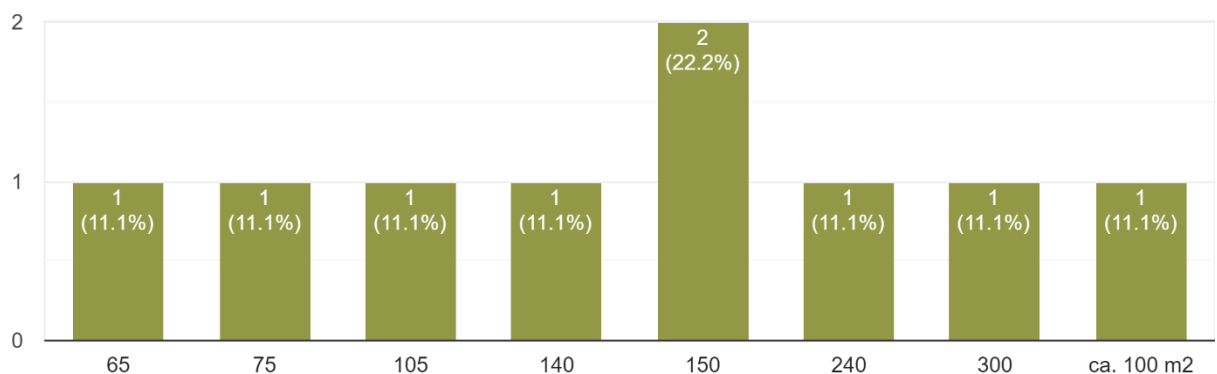
Vilket uppvärmningssystem har fastigheten?

9 responses



Uppskattad boendeyta i kvm (exkl. uppvärmda biutor som garaget)

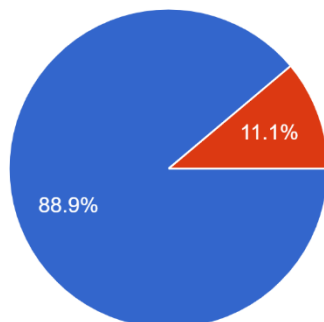
9 responses



Trafik och resor

Hur ofta reser du? (med resa menar vi varje gång du förflyttar dig för att handla, gå till jobbet, besöka vänner med mera)

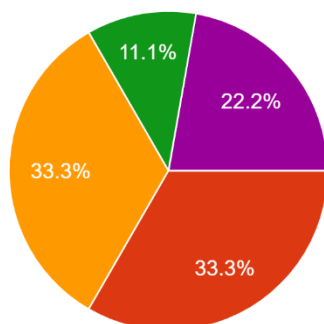
9 responses



- Varje dag
- 3-5 gånger per vecka
- 1-2 gånger per vecka
- Ibland
- Nästan aldrig

Skiljer sig dina resor mellan veckodagar och helger?

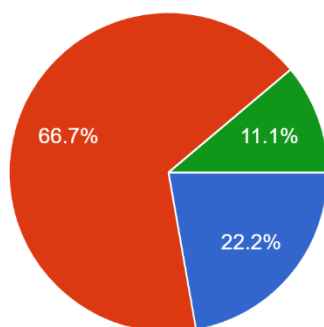
9 responses



- Jag reser kortare sträckor eller inte alls under veckan
- Jag reser längre sträckor under veckan än under helgen
- Jag reser kortare sträckor eller inte alls under helgen
- Jag reser längre sträckor under helgen
- Ingen skillnad
- Annat

Hur skulle du beskriva dina dagliga resor?

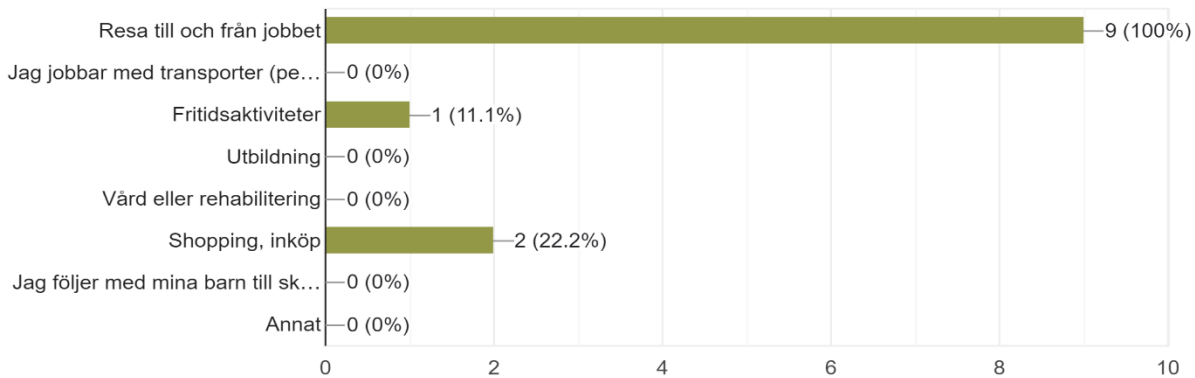
9 responses



- Mina resor är oftast korta (<10 km), t.ex. i närheten där jag bor
- Mina resor är mest mellan 10-50 km inom min kommun
- Mina resor är mest mellan 10-50 km och går över kommungränsen
- Mina resor är mest långa (>50 km), t.ex. till jobbet eller under semestern
- Annat

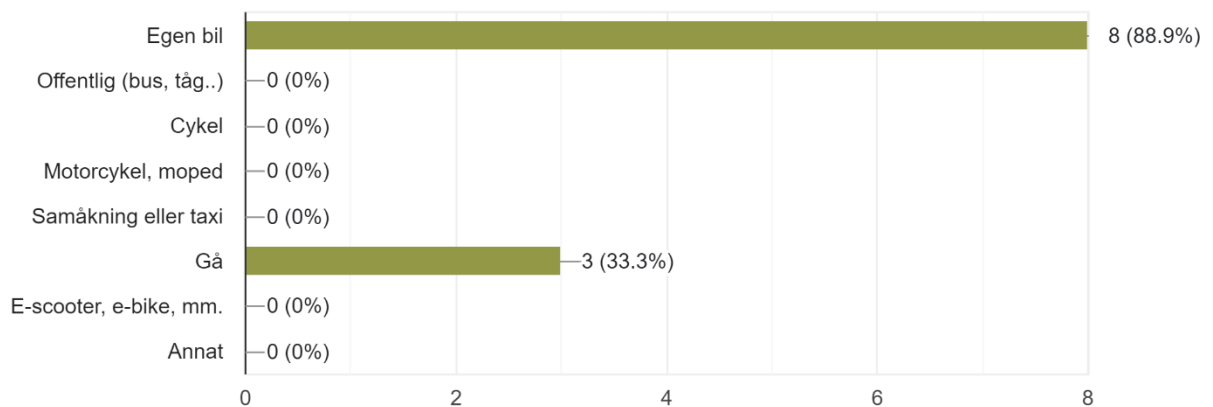
Vad är huvudanledningen för dig att resa (flera svar tillåtna)

9 responses



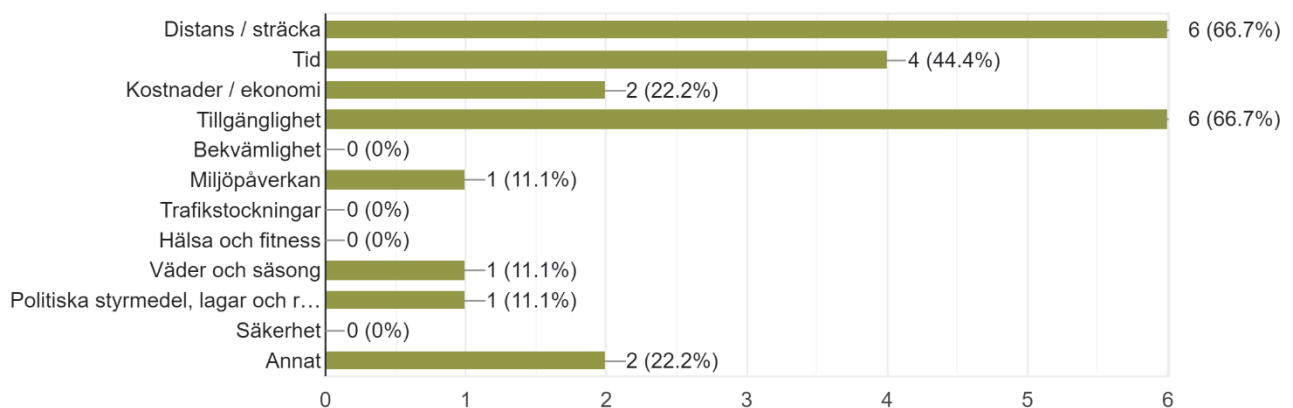
Hur reser du som mest (Mer än ett svar tillåten)

9 responses

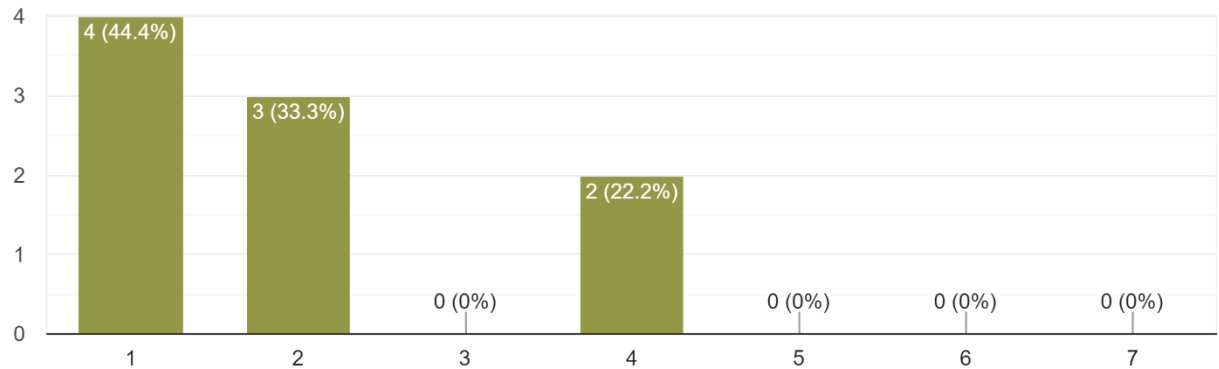


Vilka faktorer påverkar ditt val av färdmedel? (Välj de fyra viktigaste)

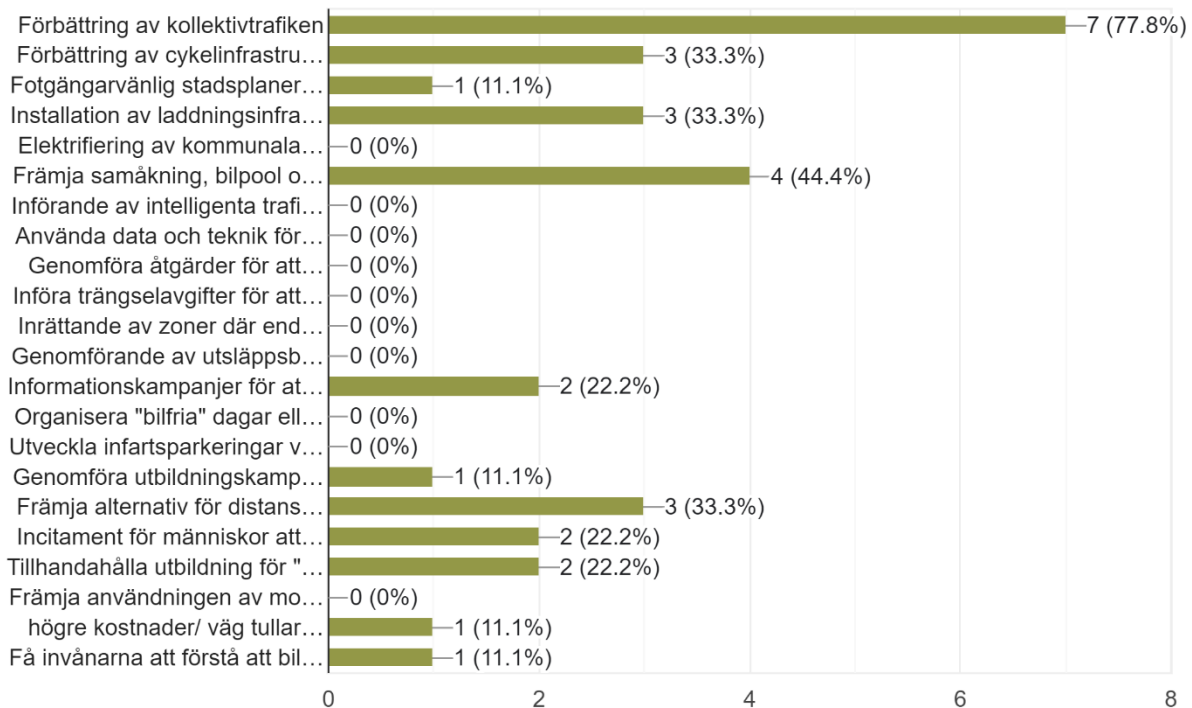
9 responses



Tänk på i vilken utsträckning utbudet av olika färdalternativ, infrastruktur, kommunala initiativ mm. främjar miljövänliga transporter i din kommun: vilket ...tlig; 5 - Över genomsnittet; 6 - Bra ; 7 - Våldigt bra
9 responses



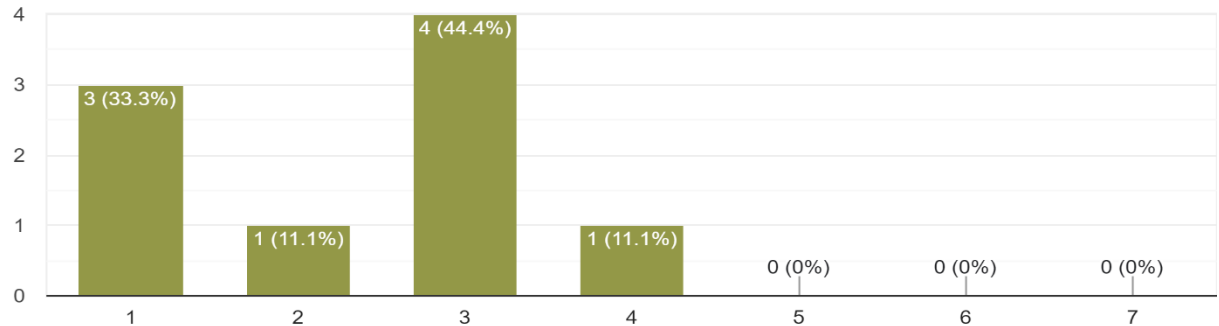
Nedan följer en lista över olika åtgärder som bidrar till att minska transportsektorns miljöpåverkan. Vilka åtgärder i din kommun skulle du stödja (accept...elaterade miljöpåverkan? (Mer än ett svar tillåtet)
9 responses



Avfallshantering

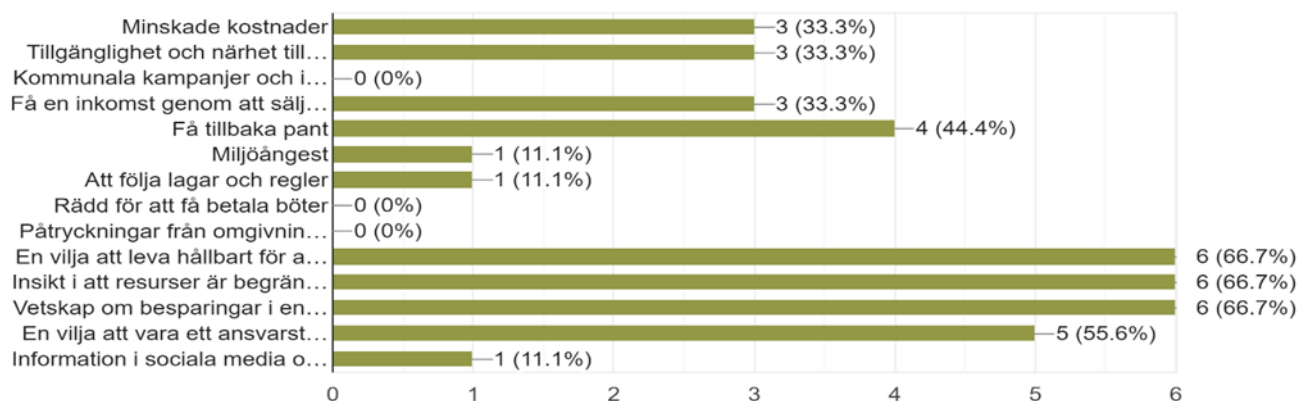
Hur orolig är du över hur mycket avfall det blir i ditt hushåll per dag? 1 - Inte alls; 2 - Lite ; 3 - Något orolig ; 4 - Neutral; 5 - Orolig; 6 - Våldigt orolig; 7 - Extrem orolig

9 responses



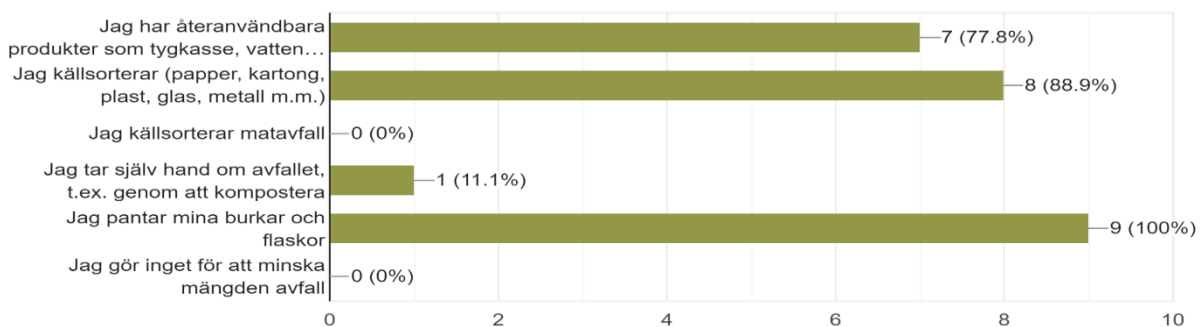
Vilka faktorer motiverar dig att minska mängden avfall som annars går till deponi eller förbränning? (Mer än ett svar tillåten)

9 responses

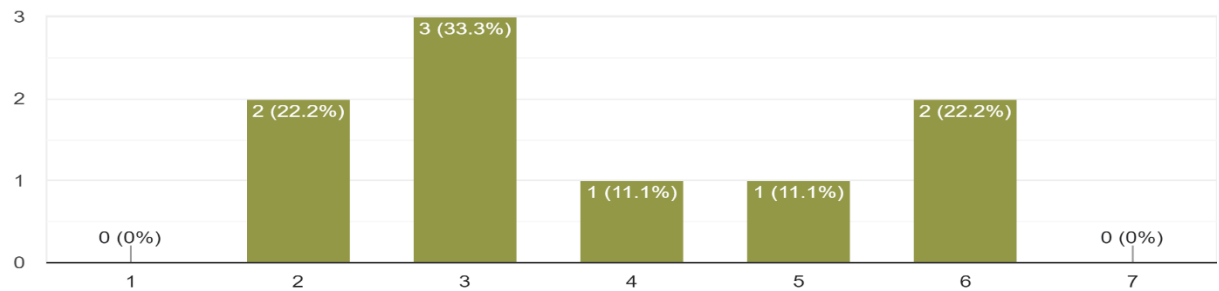


Vad gör du för att minska mängden avfall som ska brännas eller hamna på deponi? (Mer än ett svar tillåten)

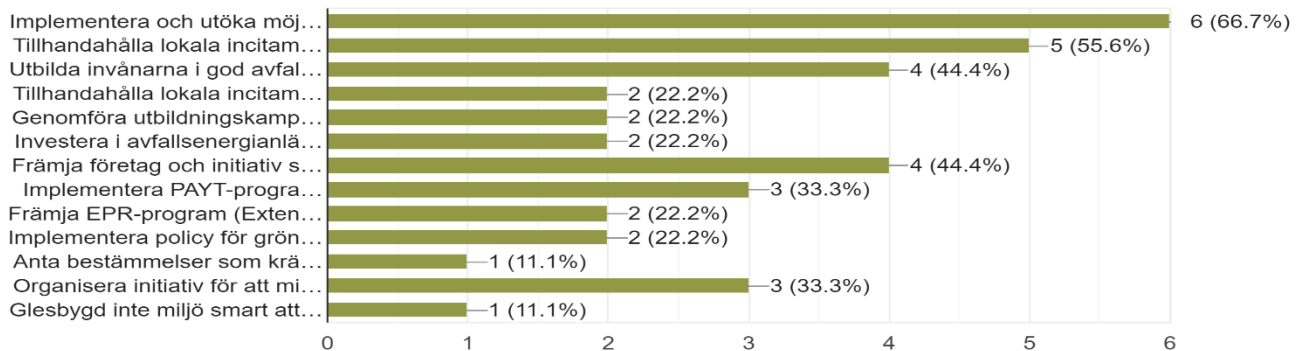
9 responses



Tänk på i vilken utsträckning tillgänglighet, infrastruktur, kommunala och privata initiativ främjar återvinning och källsortering i din kommun: vilket bet...ligt; 5 - Över genomsnittet; 6 - Bra; 7 - Våldigt bra
9 responses

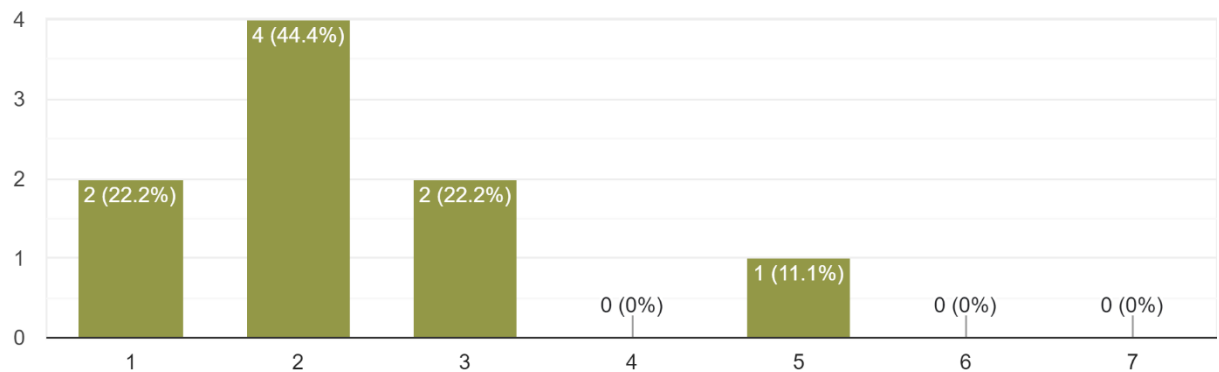


Nedan följer en lista över olika åtgärder som bidrar till att minska miljöpåverkan från avfallshantering. Vilka åtgärder i din kommun skulle...lsrelaterade miljöpåverkan? (Flera svar är möjliga)
9 responses



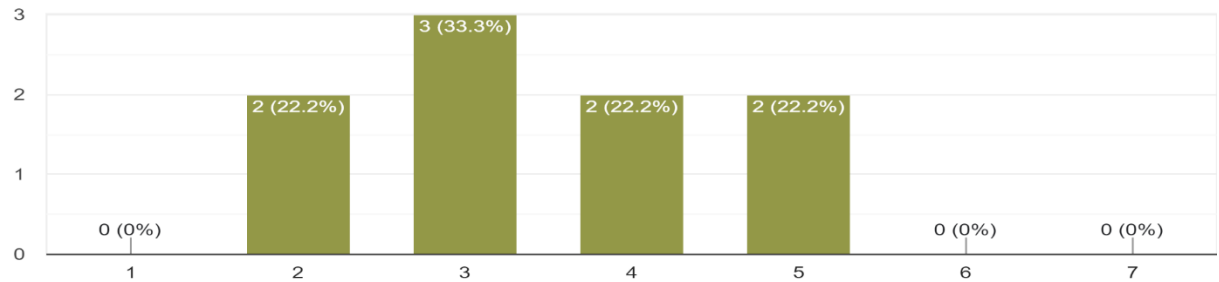
Energi- och vattenanvändning

Hur oroad är du för hög energi- och vattenanvändning i ditt hushåll? 1 - Inte alls; 2 - Mycket lite; 3 - Lite; 4 - Neutral; 5 - Något; 6 - Mycket; 7 - Extremt mycket
9 responses



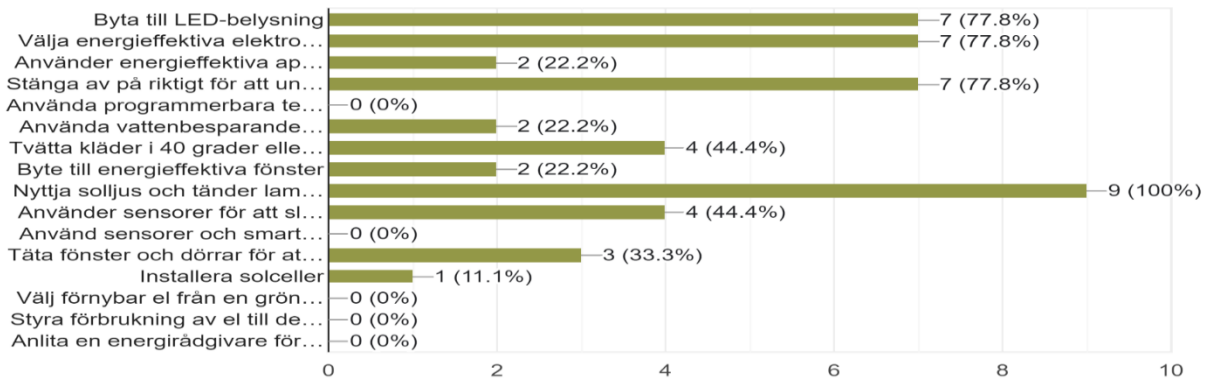
Tänk på i vilken utsträckning det finns tjänster, infrastruktur, kommunala och privata initiativ som främjar energi- och miljövänliga alternativ i din komm...snitt; 5 - Över genomsnitt; 6 - Bra ; 7 - Våldigt bra

9 responses



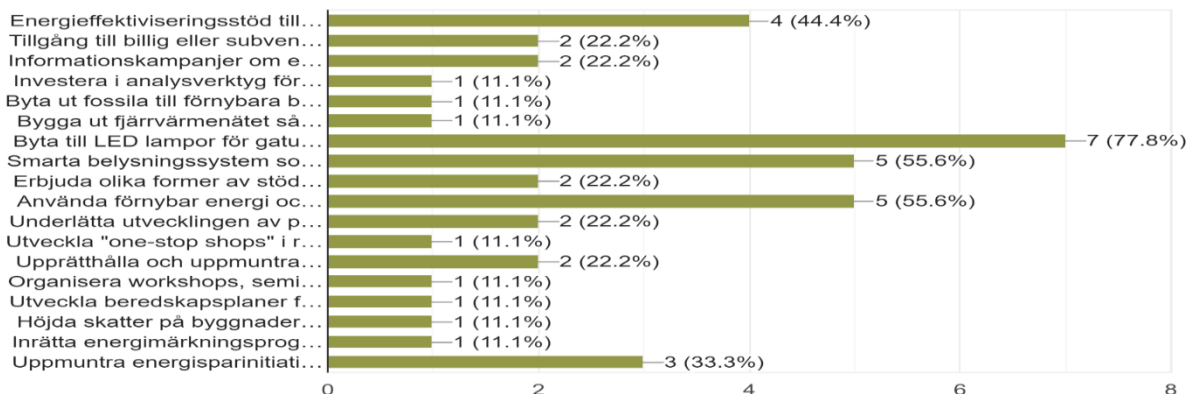
Vad gör du för att minska din energi- och vattenanvändning? (Flera svar tillåtna)

9 responses



Nedan hittar du en lista med åtgärder som bidrar till att minska miljöpåverkan av energi- och resursanvändning. Vilka åtgärder i din kommun skull... att minska miljöpåverkan? (Flera svar är tillåtna)

9 responses



Kommentarer

Saknas kollektivtrafik helt, tex sträckan Pajala-Kaunisvaara trots många som jobbar i gruvan och börjar/slutar samma tid. Mycket stor förbättringspotential!